

PUNTUACIÓN

Coma(,)

La coma (,) es un signo de puntuación fundamental en la escritura que se utiliza para indicar pausas breves y separaciones entre elementos dentro de una oración. A continuación, se detallan los principales tipos de uso de la coma:

1. Separar elementos en una lista:

La coma se utiliza para separar elementos individuales en una lista de tres o más elementos.
Me gusta bailar, cantar y dibujar.

2. Separar elementos coordinados en una oración:

Cuando dos o más elementos coordinados se unen con conjunciones como "y", "o", "ni", "pero", "sino", etc., se coloca una coma antes de la conjunción.

Ejemplo:

María fue al cine, y Pedro se quedó en casa.

3. Separar cláusulas en una oración compuesta:

Cuando una oración está compuesta por dos o más cláusulas independientes, se utiliza una coma para separarlas.

Ejemplo:

Laura se fue de vacaciones, pero su hermana se quedó en casa.

4. Señalar una aposición:

Una aposición es una frase que explica o aclara el significado de un sustantivo. Se coloca una coma antes y después de la aposición.

Ejemplo:

Mi hermana, una excelente pianista, dará un concierto esta noche.

5. Separar un vocativo:

Cuando se llama a alguien en una oración, se coloca una coma antes o después del vocativo.

Ejemplo:

Por favor, Juan, ven aquí.



PUNTUACIÓN

Coma (,)

6. Separar oraciones adverbiales o frases introductorias:

Cuando una oración comienza con una frase introductoria o adverbial, se coloca una coma después de esta.

Ejemplo:

Después de la cena, veremos una película.

7. Separar elementos dentro de fechas, direcciones, saludos y despedidas:

La coma se utiliza para separar elementos dentro de fechas, direcciones, saludos y despedidas.

Ejemplo:


Hoy es 3 de abril de 2024, en Nueva York, EE. UU.

8. Señalar una pausa para aclarar el significado:

La coma también se utiliza para indicar una pausa en la lectura que ayuda a aclarar el significado de una oración.

Ejemplo:

Vamos a comer, niños.



PUNTUACIÓN

Punto y coma (;)

Punto y Coma (;)

El punto y coma (;) es un signo de puntuación que se encuentra entre la coma (,) y el punto (.).

Tiene usos específicos en la escritura:

- Separar oraciones relacionadas: Se utiliza para separar dos oraciones independientes que están estrechamente relacionadas entre sí, pero que podrían funcionar por separado.

Ejemplo:

Me gusta leer; sin embargo, no tengo mucho tiempo libre.

- Separar elementos en una lista complicada: Cuando los elementos de una lista ya incluyen comas, se puede utilizar el punto y coma para separar los elementos principales.

Ejemplo:

En la conferencia asistieron expertos en economía, de Francia; en política, de Alemania; y en tecnología, de Japón.

- Introducir una enumeración después de una oración introductoria: Se utiliza cuando se introduce una lista o enumeración después de una oración introductoria.

Ejemplo:

Hay muchas formas de viajar; en avión, en tren o en automóvil.


Consejos para el uso correcto:

Utiliza el punto y coma (;) para separar oraciones independientes relacionadas o en listas complicadas.

El punto y coma (;) indica una pausa más larga que la coma (,) pero más corta que el punto (.).

Practica escribir oraciones que incorporen el punto y coma (;) para mejorar la claridad y fluidez de tu escritura.

¡Espero que esta información te sea útil para comprender y utilizar correctamente el punto y coma (;) en tus escritos! Si tienes alguna pregunta adicional, no dudes en preguntar.



PUNTUACIÓN

Punto (.)

Punto (.)

El punto (.) es un signo de puntuación esencial que tiene varios usos en la escritura:

- Finalizar una oración: El uso más común del punto es indicar el final completo de una oración declarativa, interrogativa o exclamativa.

Ejemplos:

Juan está estudiando en la biblioteca.

¿Cuál es tu nombre?

¡Qué hermosa es esa flor!

- Indicar abreviaturas: El punto se utiliza para abreviar palabras o expresiones.

Ejemplo:

Prof. (Profesor)

etc. (etcétera)

Dos puntos (:)

Los dos puntos (:) son un signo de puntuación que tiene varios usos en la escritura:

- Introducir una lista o enumeración: Se utilizan los dos puntos para introducir una lista o enumeración de elementos.

Ejemplo:

Los ingredientes son: harina, azúcar, leche y huevos.

- Introducir una cita o discurso directo: Se utilizan los dos puntos para introducir una cita textual o un discurso directo.

Ejemplo:

El profesor dijo: "La tarea para mañana es leer el primer capítulo del libro".

- Explicar o ampliar una idea: Se utilizan los dos puntos para introducir una explicación, aclaración o ampliación de una idea presentada anteriormente.

Ejemplo:


Hay un problema importante en la empresa: la falta de comunicación entre los departamentos.

- Indicar tiempo o proporción: Los dos puntos se utilizan para indicar tiempo, ratio o proporción.

Ejemplo:

3:00 p.m.

La proporción de mujeres a hombres es de 2:1.



PUNTUACIÓN

Signos de Interrogación (¿?)

El signo de interrogación (?) es un signo de puntuación que se utiliza al final de una oración para indicar una pregunta. Sus principales usos son:

- Indicar una pregunta directa: Se utiliza al final de una oración para indicar una pregunta directa.

Ejemplo:

¿Cuál es tu nombre?

¿Dónde está la estación de tren?

- Expresar incredulidad o duda: En algunos casos, el signo de interrogación se utiliza para expresar incredulidad o duda sobre una declaración.

Ejemplo:

Dijo que llegaría a las 8:00 a.m. ¿En serio?

Signos de Exclamación (!)

El signo de exclamación (!) es un signo de puntuación que se utiliza para expresar una emoción fuerte, sorpresa, admiración, entusiasmo, etc. Sus principales usos son:

- Expresar emociones intensas: Se utiliza al final de una oración para expresar emociones intensas como sorpresa, admiración, alegría, miedo, entre otras.

Ejemplos:

¡Qué hermoso es este lugar!

¡Cuidado! El puente está roto.

- Indicar una orden o mandato: En algunos casos, el signo de exclamación se utiliza para indicar una orden o mandato enfático.

Ejemplo:

¡Silencio en la sala de clases!

- Resaltar una expresión o palabra: Se puede utilizar el signo de exclamación para resaltar una expresión o palabra en una oración.

Ejemplo:

Es un día soleado hoy!



PUNTUACIÓN

Comillas (“”)

Las comillas son signos de puntuación que se utilizan para indicar que una palabra o frase es una cita directa, para destacar términos específicos, o para indicar ironía o uso figurativo. Sus principales usos son:

- **Citas directas:** Se utilizan las comillas para encerrar palabras o frases que son citas textuales de otra fuente.

Ejemplo:

El profesor dijo: "El examen será mañana".

- **Destacar términos específicos:** Se utilizan las comillas para destacar términos específicos, especialmente aquellos que no son comunes o que se están utilizando de manera especial en el contexto.

Ejemplo:

La "tecnología verde" es una tendencia creciente en el sector de la energía.

- **Indicar ironía o uso figurativo:** En algunos casos, las comillas se utilizan para indicar que una palabra o frase se está utilizando de manera irónica o figurativa.


Ejemplo:

El restaurante se anunciaba como "el mejor lugar para comer", pero la comida era decepcionante.

- **Títulos de obras:** Se utilizan comillas para encerrar títulos de obras más cortas, como artículos, capítulos de libros, canciones, etc.

Ejemplo:

Leí el artículo "La importancia de la educación".



PUNTUACIÓN

Puntos suspensivos (...)

Los puntos suspensivos son un conjunto de tres puntos (...) que se utilizan para indicar una interrupción, una pausa prolongada, una omisión de palabras en una cita o un pensamiento incompleto. Sus principales usos son:

Indicar una pausa o una interrupción: Se utilizan para indicar una pausa prolongada en el discurso o una interrupción abrupta en el pensamiento.

Ejemplo:

No sé qué decir... estoy sin palabras.

Indicar una omisión en una cita: Los puntos suspensivos se utilizan para indicar que se ha omitido parte del texto original en una cita.


Ejemplo:

"El secreto del éxito en la vida es... perseverancia" (autor desconocido).

Expresar un pensamiento incompleto o dejar algo sin concluir: Los puntos suspensivos se pueden utilizar al final de una oración para indicar que un pensamiento está incompleto o que algo queda sin concluir.

Ejemplo:

No sé qué hacer...



PUNTUACIÓN

Paréntesis [()]

Los paréntesis son signos de puntuación que se utilizan para incluir información adicional dentro de una oración sin alterar su estructura gramatical. Sus principales usos son:

- **Aclaraciones:** Se utilizan para agregar información adicional o aclaraciones que complementan el contenido principal de la oración.

Ejemplo:

La capital de Francia es París (una ciudad muy visitada).

- **Referencias:** Los paréntesis se utilizan para incluir referencias, como números de página, fechas o abreviaturas.

Ejemplo:

El autor (1998) afirmó que el cambio climático es un problema global.

- **Abreviaturas:** Se pueden utilizar paréntesis para incluir abreviaturas que ayuden a explicar términos técnicos o jerga.

Ejemplo:

La NASA (Administración Nacional de Aeronáutica y del Espacio) lanzó una nueva misión.

